

GOBIERNO CONSTITUCIONAL DEL ESTADO DE CHIAPAS
**SECRETARÍA DE HACIENDA
 PRESUPUESTO DE EGRESOS 2022**

PTO2022-55

Página 1 de 19

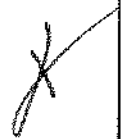
**AVANCE DE CUMPLIMIENTO DE LA MATRIZ DE INDICADORES PARA RESULTADOS POR PROYECTOS DE INVERSIÓN
 ENERO - DICIEMBRE**

Fecha de corte: 31-diciembre-2022

Fecha de impresión: 10-febrero-2023

Organismo Público: 2.1.1.1.1.280 Secretaría de Turismo

Nivel / Resumen Narrativo / Nombre del Indicador	Denominador (A)	Programado (B)				Total Numerador	AVANCES			Tipo y Dimensión Unidad de Medida	Año y Valor de Línea Base	Presupuesto			
		Modificado (C)					Meta Trim. (D / C) %	Ejec. Ejeje. (D / C) %	Meta Ind. (D / A) %			Aprobado	Modificado	Devengado	
		Alcanzado (D)													
		Trimestre													
		1	2	3	4										
Total												\$71,521,739.67	\$99,729,602.42	\$99,085,258.50	
Proyecto: 063711F03401T048006												\$350,000.00	\$350,000.00	\$347,794.24	
Festival Chiapas Birding, Turismo de Naturaleza															
Componente															
Festival de aves, turismo de naturaleza realizada															
Porcentaje de festival de aves realizado	1.00	0.00	1.00	0.00	0.00	1.00	0.00	100.00	100.00	Gestión / Eficacia	2022				
		0.00	1.00	0.00	0.00	1.00				Festival		1.00			
		0.00	1.00	0.00	0.00	1.00									
Actividad															
Coordinación de la logística para la realización del festival															
Porcentaje de coordinaciones de logísticas realizadas	1.00	1.00	0.00	0.00	0.00	1.00	0.00	100.00	100.00	Gestión / Eficacia	2022				
		1.00	0.00	0.00	0.00	1.00				Coordinación		1.00			
		1.00	0.00	0.00	0.00	1.00									
Elaboración de invitaciones a prestadores de servicios turísticos															
Porcentaje de invitaciones entregadas	500.00	500.00	0.00	0.00	0.00	500.00	0.00	100.00	100.00	Gestión / Eficacia	2022				
		500.00	0.00	0.00	0.00	500.00									
		500.00	0.00	0.00	0.00	500.00				Documento		500.00			
Proyecto: 083711F03401D078001													\$505,942.85	\$522,731.12	\$518,322.54
Integración del Inventario Turístico para el impulso de Turismo Alternativo y de Naturaleza															
Componente															
Inventario de recursos turísticos para potencializar el segmento de turismo alternativo y de naturaleza elaborado															
Porcentaje de inventarios turístico elaborados	6.00	1.00	1.00	2.00	2.00	6.00	100.00	100.00	100.00	Gestión / Eficacia	2022				
		1.00	1.00	2.00	2.00	6.00									
		0.00	2.00	2.00	2.00	6.00				Estudio		6.00			
Actividad															



GOBIERNO CONSTITUCIONAL DEL ESTADO DE CHIAPAS
SECRETARÍA DE HACIENDA
PRESUPUESTO DE EGRESOS 2022


AVANCE DE CUMPLIMIENTO DE LA MATRIZ DE INDICADORES PARA RESULTADOS POR PROYECTOS DE INVERSIÓN
ENERO - DICIEMBRE

Fecha de corte: 31-diciembre-2022

Fecha de impresión: 10-febrero-2023

Organismo Público: 2.1.1.1.1.280 Secretaría de Turismo

Nivel / Resumen Narrativo / Nombre del Indicador	Denominador (A)	Programado (B)				Total Numerador	AVANCES			Tipo y Dimensión Unidad de Medida	Año y Valor de Línea Base	Presupuesto		
		Modificado (C)					Meta Trim. (D / C) %	EJC del Ejec. (D / C) %	Meta Ind. (D / A) %			Aprobado	Desagregado	
		Alcanzado (D)										Modificado		
		Trimestre												
1	2	3	4											
Total												\$71,522,739.67	\$99,729,602.42	\$98,085,258.50
Elaboración de expediente técnico para la obtención de los recursos.														
Porcentaje de expedientes técnicos elaborados	1.00	1.00	0.00	0.00	0.00	1.00	0.00	100.00	100.00	Gestión / Eficacia	2022			
		1.00	0.00	0.00	0.00	1.00				Expediente		1.00		
		1.00	0.00	0.00	0.00	1.00								
Identificación y valoración del potencial turístico con el que cuenta el destino turístico														
Porcentaje de documentos de la actividad turística desarrollada	6.00	1.00	1.00	2.00	2.00	6.00	100.00	100.00	100.00	Gestión / Eficacia	2022			
		1.00	1.00	2.00	2.00	6.00				Documento		6.00		
		0.00	2.00	2.00	2.00	6.00								
Proyecto: 083711F03401D078002													\$5,180,000.00	
Mejoramiento de Imagen Urbana de Copoya													\$0.00	\$0.00
Componente														
Conservación de 05 paramentos con intervención en muros de fachadas, techumbres, herrerías, cancelerías, carpinterías, ampliación de banquetas, guardamías, instalación de mobiliario urbano y luminarias en Calle Central entre Av. Central y Primera														
Porcentaje de obras de infraestructura turística ejecutados	1.00	0.00	0.00	0.00	1.00	1.00	0.00	0.00	0.00	Gestión / Eficacia	2022			
		0.00	0.00	0.00	1.00	1.00				Obra		1.00		
		0.00	0.00	0.00	0.00	0.00								
Actividad														
Elaboración de Expediente Técnico para la liberación de recursos para la ejecución de la obra.														
Porcentaje de expedientes técnicos integrados.	1.00	1.00	0.00	0.00	0.00	1.00	0.00	100.00	100.00	Gestión / Eficacia	2022			
		1.00	0.00	0.00	0.00	1.00				Expediente		1.00		
		0.00	1.00	0.00	0.00	1.00								



**AVANCE DE CUMPLIMIENTO DE LA MATRIZ DE INDICADORES PARA RESULTADOS POR PROYECTOS DE INVERSIÓN
 ENERO - DICIEMBRE**

Fecha de corte: 31-diciembre-2022

Fecha de Impresión: 10-febrero-2023

Organismo Público: 2.1.1.1.1.280 Secretaría de Turismo

Nivel / Resumen Narrativo / Nombre del Indicador	Denominador (A)	Programado (B)				Total Numerador	AVANCES			Tipo y Dimensión Unidad de Medida	Año y Valor en Línea Base	Presupuesto		
		Modificado (C)					Meta Trim. (D / C) %	Efic. del Ejerc. (D / C) %	Meta Ind. (D / A) %			Aprobado	Devengado	
		Alcanzado (D)										Aprobado		
		Trimestre												
1	2	3	4											
Total												\$71,522,739.67	\$99,729,602.42	\$98,085,258.50
Porcentaje de reuniones de trabajo realizado	10.00	0.00	1.00	4.00	5.00	10.00	0.00	0.00	0.00	Gestión / Eficacia	2022			
		0.00	1.00	4.00	5.00	10.00				Reunión	10.00			
		0.00	0.00	0.00	0.00	0.00								
Realización del proceso normativo de licitación de la obra.														
Porcentaje de procesos normativos realizado	1.00	0.00	1.00	0.00	0.00	1.00	0.00	0.00	0.00	Gestión / Eficacia	2022			
		0.00	1.00	0.00	0.00	1.00				Licitación	1.00			
		0.00	0.00	0.00	0.00	0.00								
Proyecto: 083711F03401D07B006														
Mejoramiento del Centro Ecológico Monteték														
Componente														
Construcción de 2000m de senderos para trekking, 1200m de sendero biciros, 2 miradores de 72m2 y 100m de tirolesa en Monteték, ejecutado.														
Porcentaje de obra de infraestructura turística ejecutada.	1.00	0.00	0.00	0.00	1.00	1.00	100.00	100.00	100.00	Gestión / Eficacia	2022			
		0.00	0.00	0.00	1.00	1.00				Obra	1.00			
		0.00	0.00	0.00	1.00	1.00								
Actividad														
Elaboración de Expediente Técnico para la liberación de recursos para la ejecución de la obra														
Porcentaje de expediente Técnico Integrados	1.00	1.00	0.00	0.00	0.00	1.00	0.00	100.00	100.00	Gestión / Eficacia	2022			
		0.00	0.00	1.00	0.00	1.00				Expediente	1.00			
		0.00	0.00	1.00	0.00	1.00								
Participación en las reuniones de trabajo para el seguimiento de obra.														
Porcentaje de reuniones de trabajo realizados.	5.00	0.00	1.00	4.00	5.00	10.00	100.00	100.00	100.00	Gestión / Eficacia	2022			
		0.00	0.00	3.00	2.00	5.00				Reunión	10.00			
		0.00	0.00	3.00	2.00	5.00								



GOBIERNO CONSTITUCIONAL DEL ESTADO DE CHIAPAS
SECRETARÍA DE HACIENDA
PRESUPUESTO DE EGRESOS 2022


AVANCE DE CUMPLIMIENTO DE LA MATRIZ DE INDICADORES PARA RESULTADOS POR PROYECTOS DE INVERSIÓN
ENERO - DICIEMBRE

Fecha de corte: 31-diciembre-2022

Fecha de Impresión: 10-febrero-2023

Organismo Público: 2.1.1.1.1.280 Secretaría de Turismo

Nivel / Resumen Narrativo / Nombre del Indicador	Denominador (A)	Programado (B)				Total Numerador	AVANCES			Tipo y Dimensión Unidad de Medida	Año y Valor de Línea Base	Presupuesto					
		Modificada (C)					Meta Trím. (D / C) %	Efic. del Ejerc. (D / C) %	Meta Ind. (D / A) %			Aprobado	Modificado	Devengado			
		Alcanzado (D)										1			2	3	4
		Trimestre															
Total												\$71,522,739.67	\$99,729,602.42	\$98,985,258.50			
Realización del proceso normativo de licitación de la obra.																	
Porcentaje de procesos normativos realizado.	1.00	0.00	1.00	0.00	0.00	1.00	0.00	100.00	100.00	Gestión / Eficacia	2022						
		0.00	1.00	0.00	0.00	1.00				Licitación	1.00						
		0.00	0.00	0.00	1.00	1.00											
Proyecto: 083711F03401D07B007													\$5,600,000.00	\$0.00			
Mejoramiento de Imagen Urbana del Acceso y Alrededor de la Plaza Central de Zinacantan														\$0.00			
Componente																	
Conservación 5 paramentos alrededor de la plaza central de Zinacantan entre av. Cristóbal Colón a la 1ra. av. Isabel la Católica entre la calle Crescencio Rojas a la Calle Isías, con intervenciones en los muros, pintura, techumbres, herrerías, cancelería s,																	
Porcentaje de obras de infraestructura turística ejecutados	1.00	0.00	0.00	0.00	1.00	1.00	0.00	0.00	0.00	Gestión / Eficacia	2022						
		0.00	0.00	0.00	1.00	1.00				Obra	1.00						
		0.00	0.00	0.00	0.00	0.00											
Actividad																	
Elaboración de Expediente Técnico para la liberación de recursos para la ejecución de la obra																	
Porcentaje de expediente Técnico Integrado	1.00	1.00	0.00	0.00	0.00	1.00	0.00	0.00	0.00	Gestión / Eficacia	2022						
		1.00	0.00	0.00	0.00	1.00				Expediente	1.00						
		0.00	0.00	0.00	0.00	0.00											
Participación en las reuniones de trabajo para el seguimiento de obra.																	
Porcentaje de reuniones de trabajo realizado	10.00	1.00	1.00	3.00	5.00	10.00	0.00	0.00	0.00	Gestión / Eficacia	2022						
		1.00	1.00	3.00	5.00	10.00				Reunión	10.00						
		0.00	0.00	0.00	0.00	0.00											



GOBIERNO CONSTITUCIONAL DEL ESTADO DE CHIAPAS
SECRETARÍA DE HACIENDA
PRESUPUESTO DE EGRESOS 2022

AVANCE DE CUMPLIMIENTO DE LA MATRIZ DE INDICADORES PARA RESULTADOS POR PROYECTOS DE INVERSIÓN
ENERO - DICIEMBRE

Fecha de corte: 31-diciembre-2022

Fecha de impresión: 10-febrero-2023

Organismo Público: 2.1.1.1.280 Secretaría de Turismo

Nivel / Resumen Narrativo / Nombre del Indicador	Denominador (A)	Programado (B)				Total Numerador	AVANCES			Tipo y Dimensión Unidad de Medida	Año y Valor de Línea Base	Presupuesto			
		Modificado (C)					Meta Trím. (D / C) %	Efic. del Ejec. (D / C) %	Meta Ind. (D / A) %			Aprobado	Modificado	Devengado	
		Alcanzado (D)													
		Trimestre													
		1	2	3	4										
Total												\$71,522,739.67	\$99,729,602.42	\$98,085,258.50	
Porcentaje de obras de conservación y reconstrucción ejecutada	1.00	0.00	0.00	0.00	1.00	1.00	0.00	0.00	0.00	Gestión / Eficacia Obra	2022			1.00	
Actividad															
Elaboración de Expediente Técnico para la liberación de recursos para la ejecución de la obra															
Porcentaje de expedientes técnicos integrados	1.00	1.00	0.00	0.00	0.00	1.00	0.00	0.00	0.00	Gestión / Eficacia Expediente	2022			1.00	
Participación en las reuniones de trabajo para el seguimiento de obra.															
Porcentaje de reuniones de trabajo realizado	1.00	0.00	1.00	4.00	5.00	10.00	0.00	0.00	0.00	Gestión / Eficacia Reunión	2022			10.00	
Realización del proceso normativo de licitación de la obra.															
Porcentaje de procesos normativos realizado	1.00	0.00	1.00	0.00	0.00	1.00	0.00	0.00	0.00	Gestión / Eficacia Licitación	2022			1.00	
Proyecto: 083711P03401D07B005													\$1,300,000.00	\$0.00	\$0.00
Construcción del Andador Turístico en Lacañá Chansayab															
Componente															
Construcción de Andador Turístico, compuesto de guarniciones, pisos y obra exterior en Lacañá Chansayab, ejecutado.															
Porcentaje de obras de infraestructura turística ejecutada	1.00	0.00	0.00	0.00	1.00	1.00	0.00	0.00	0.00	Gestión / Eficacia Obra	2022			1.00	

GOBIERNO CONSTITUCIONAL DEL ESTADO DE CHIAPAS
SECRETARÍA DE HACIENDA
PRESUPUESTO DE EGRESOS 2022

AVANCE DE CUMPLIMIENTO DE LA MATRIZ DE INDICADORES PARA RESULTADOS POR PROYECTOS DE INVERSIÓN
ENERO - DICIEMBRE

Fecha de corte: 31-diciembre-2022

Fecha de impresión: 10-febrero-2023

Organismo Público: 2.1.1.1.1.280 Secretaría de Turismo

Nivel / Resumen Narrativo / Nombre del Indicador	Denominador (A)	Programado (B)				Total Numerador	AVANCES			Tipo y Dimensión Unidad de Medida	Año y Valor de Línea Base	Presupuesto			
		Modificado (C)					Meta Trim. (D / C) %	Efc. del Ejerc. (D / C) %	Meta Inc. (D / A) %			Aprobado	Modificado	Devengado	
		Alcanzada (D)													
		Trimestre													
		1	2	3	4										
Total												\$71,522,739.67	\$99,729,602.42	\$98,088,288.50	
Actividad															
Elaboración de Expediente Técnico para la liberación de recursos para la ejecución de la obra															
Porcentaje de expediente Técnico Integrado	1.00	1.00	0.00	0.00	0.00	1.00	0.00	0.00	0.00	Gestión / Eficacia	2022				
		1.00	0.00	0.00	0.00	1.00				Expediente		1.00			
		0.00	0.00	0.00	0.00	0.00									
Participación en las reuniones de trabajo para el seguimiento de obra.															
Porcentaje de reuniones de trabajo realizado	10.00	0.00	1.00	4.00	5.00	10.00	0.00	0.00	0.00	Gestión / Eficacia	2022				
		0.00	1.00	4.00	5.00	10.00				Reunión		10.00			
		0.00	0.00	0.00	0.00	0.00									
Realización del proceso normativo de licitación de la obra.															
Porcentaje de procesos normativos realizado	1.00	0.00	1.00	0.00	0.00	1.00	0.00	0.00	0.00	Gestión / Eficacia	2022				
		0.00	1.00	0.00	0.00	1.00				Licitación		1.00			
		0.00	0.00	0.00	0.00	0.00									
Proyecto: 083711F03401D07B011															
Fortalecimiento del Centro Turístico Cascada Huextoc El Salto													\$0.00	\$6,120,000.00	\$6,118,786.85
Componente															
Construcción de cabaña, tirolesa, módulo de servicio sanitario, mirador, ampliación de restaurante; rehabilitación de mirador, senderos y barandales; delimitación del área de camping; instalación de mobiliario urbano y señales indicativas, ejecutado.															
Porcentaje de obra de Infraestructura turística ejecutada	1.00	0.00	0.00	0.00	1.00	1.00	100.00	100.00	100.00	Gestión / Eficacia	2022				
		0.00	0.00	0.00	1.00	1.00				Obra		1.00			
		0.00	0.00	0.00	1.00	1.00									
Actividad															



GOBIERNO CONSTITUCIONAL DEL ESTADO DE CHIAPAS
SECRETARÍA DE HACIENDA
PRESUPUESTO DE EGRESOS 2022

AVANCE DE CUMPLIMIENTO DE LA MATRIZ DE INDICADORES PARA RESULTADOS POR PROYECTOS DE INVERSIÓN
ENERO - DICIEMBRE

Fecha de corte: 31-diciembre-2022

Fecha de impresión: 10-febrero-2023

Organismo Público: 2.1.1.1.1.280 Secretaría de Turismo

Nivel / Resumen Narrativo / Nombre del Indicador	Denominador (A)	Programado (B)				Total Numerados	AVANCES			Tipo y Dimensión Unidad de Medida	Año y Valor de Línea Base	Presupuesto		
		Modificado (C)					Meta Trim. (D / C) %	Efic. del Ejers. (D / C) %	Meta Ind. (D / A) %			Asignado	Devengado	
		Alcanzado (D)										Modificado		
		Trimestre												
1	2	3	4											
Total											\$71,522,739.67	\$99,729,602.42	\$98,089,298.50	
Porcentaje de expediente Técnico Integrado.	1.00	0.00	0.00	1.00	0.00	1.00	0.00	100.00	100.00	Gestión / Eficacia Expediente	2022	1.00		
Participación en las reuniones de trabajo para el seguimiento de obra. Porcentaje de reuniones de trabajo realizado.	5.00	0.00	0.00	2.00	3.00	5.00	100.00	100.00	100.00	Gestión / Eficacia Reunión	2022	5.00		
Realización del proceso normativo de licitación de la obra. Porcentaje de procesos normativos realizados.	1.00	0.00	0.00	1.00	0.00	1.00	0.00	100.00	100.00	Gestión / Eficacia Licitación	2022	1.00		
Proyecto: 083711F03401D07B009 Mejoramiento de Imagen Urbana de Comitán de Domínguez Componente Rehabilitación de guarniciones y banquetas, instalación de mobiliario urbano e iluminación, sobre la Avenida Central Nte., desde la 4a. Calle Pte. Nte. a la Intersección con la 7a. calle Pte. Norte; piso en calle, tomas domiciliarias y drenaje 4a. y 5a														\$0.00
Porcentaje de obra turística ejecutada	1.00	0.00	0.00	0.00	1.00	1.00	100.00	100.00	100.00	Gestión / Eficacia Obra	2022	1.00		\$8,669,100.00
Actividad Elaboración de expediente técnico para la liberación de recursos para la ejecución de la obra.														\$8,669,100.00

GOBIERNO CONSTITUCIONAL DEL ESTADO DE CHIAPAS
SECRETARÍA DE HACIENDA
PRESUPUESTO DE EGRESOS 2022

PTO2022-55

Página 12 de 19

AVANCE DE CUMPLIMIENTO DE LA MATRIZ DE INDICADORES PARA RESULTADOS POR PROYECTOS DE INVERSIÓN
ENERO - DICIEMBRE

Fecha de corte: 31-diciembre-2022

Fecha de Impresión: 10-febrero-2023

Organismo Público: 2.1.1.1.1.280 Secretaría de Turismo

Nivel / Resumen Narrativo / Nombre del Indicador	Denominador (A)	Programado (B)				Total Numerador	AVANCES			Tipo y Dimensión Unidad de Medida	Año y Valor de Línea Base	Presupuesto							
		Modificado (C)					Meta Trim. (D / C) %	Efic. (E) Ejerc. (D / C) %	Meta Ind. (D / A) %			Aprogado	Aprobado	Modificado	Devengado				
		Alcanzado (D)										1				2	3	4	2022
		Trimestra																	
		1	2	3	4														
Total													\$71,522,739.67	\$99,729,602.42	\$98,085,258.50				
Porcentaje de expediente técnico integrado.	1.00	0.00	0.00	1.00	0.00	1.00	0.00	100.00	100.00	Gestión / Eficacia	2022								
		0.00	0.00	1.00	0.00	1.00				Expediente		1.00							
		0.00	0.00	1.00	0.00	1.00													
Participación en las reuniones de trabajo para el seguimiento de obra. Porcentaje de reuniones de trabajo realizados	5.00	0.00	0.00	2.00	3.00	5.00	100.00	100.00	100.00	Gestión / Eficacia	2022								
		0.00	0.00	2.00	3.00	5.00				Reunión		5.00							
		0.00	0.00	2.00	3.00	5.00													
Realización del proceso normativo de Licitación de la obra. Porcentaje de procesos normativos realizados.	1.00	0.00	0.00	1.00	0.00	1.00	0.00	100.00	100.00	Gestión / Eficacia	2022								
		0.00	0.00	1.00	0.00	1.00				Licitación		1.00							
		0.00	0.00	0.00	1.00	1.00													
Proyecto: 173711F03401Y04B001 Chiapas a través de colectivos de interés														\$1,000,000.00	\$1,000,000.00	\$997,207.52			
Componente Viajes de familiarización y recorridos a colectivos de interés atendidos Porcentaje de viajes atendidos	17.00	3.00	5.00	5.00	4.00	17.00	100.00	111.76	111.76	Gestión / Eficacia	2022								
		3.00	5.00	5.00	4.00	17.00				Viaje		17.00							
		4.00	7.00	4.00	4.00	19.00													
Actividad Organización y logística para la atención de medios de comunicación Porcentaje de organización y logística atendidos	20.00	2.00	6.00	6.00	6.00	20.00	133.33	135.00	135.00	Gestión / Eficacia	2022								
		2.00	6.00	6.00	6.00	20.00													
		2.00	6.00	11.00	8.00	27.00				Difusión		20.00							

GOBIERNO CONSTITUCIONAL DEL ESTADO DE CHIAPAS
SECRETARÍA DE HACIENDA
PRESUPUESTO DE EGRESOS 2022

AVANCE DE CUMPLIMIENTO DE LA MATRIZ DE INDICADORES PARA RESULTADOS POR PROYECTOS DE INVERSIÓN
ENERO - DICIEMBRE

Fecha de corte: 31-diciembre-2022

Fecha de impresión: 10-febrero-2023

Organismo Público: 2.1.1.1.1.280 Secretaría de Turismo

Nivel / Resumen Narrativo / Nombre del Indicador	Denominador (A)	Programado (B)				Total Numerador	AVANCES			Tipo y Dimensión Unidad de Medida	Año y Valor de Línea Base	Presupuesto			
		Modificado (C)					Meta Trim. (D / C) %	Efic. del Ejerc. (D / C) %	Meta Ind. (D / A) %			Aprobado	Modificado	Devengado	
		Alcanzado (D)													
		Trimestre													
		1	2	3	4										
Total												\$71,522,739.67	\$99,729,602.42	\$98,085,258.50	
Participación en las reuniones de trabajo para el seguimiento de la instalación de los señalamientos	5.00	0.00	1.00	2.00	3.00	6.00	100.00	100.00	100.00	Gestión / Eficacia	2022				
Porcentaje de reuniones de trabajo realizados		0.00	0.00	3.00	2.00	5.00				Reunión		6.00			
		0.00	0.00	3.00	2.00	5.00									
Realización del proceso normativo de licitación.	1.00	0.00	1.00	0.00	0.00	1.00	0.00	100.00	100.00	Gestión / Eficacia	2022				
Porcentaje de procesos normativos realizados		0.00	0.00	1.00	0.00	1.00				Licitación		1.00			
		0.00	0.00	0.00	1.00	1.00									
Proyecto: 023711F03401T048004													\$3,211,622.82	\$2,311,622.82	\$2,310,985.06
Material promocional, gráfico y audiovisual															
Componente															
Herramientas promocionales para la difusión de los productos y segmentos turísticos producidos	12,000.00	0.00	22,000.00	0.00	0.00	22,000.00	0.00	100.00	100.00	Gestión / Eficacia	2022				
Porcentaje de herramientas promocionales producidas		0.00	12,000.00	0.00	0.00	12,000.00				Herramienta		22,000.00			
		0.00	12,000.00	0.00	0.00	12,000.00									
Video Promocional de la Oferta turística de Chiapas producido	4.00	0.00	0.00	4.00	0.00	4.00	0.00	100.00	100.00	Gestión / Eficacia	2022				
Porcentaje de videos promocionales producidos		0.00	0.00	4.00	0.00	4.00				Audiovisual		4.00			
		0.00	0.00	4.00	0.00	4.00									
Actividad															
Elaboración y diseño de herramientas promocionales de Chiapas															

GOBIERNO CONSTITUCIONAL DEL ESTADO DE CHIAPAS
SECRETARÍA DE HACIENDA
PRESUPUESTO DE EGRESOS 2022

PTO2022-55

Página 15 de 19

AVANCE DE CUMPLIMIENTO DE LA MATRIZ DE INDICADORES PARA RESULTADOS POR PROYECTOS DE INVERSIÓN
ENERO - DICIEMBRE

Fecha de corte: 31-diciembre-2022

Fecha de impresión: 10-febrero-2023

Organismo Público: 2.1.1.1.280 Secretaría de Turismo

Nivel / Resumen Narrativo / Nombre del Indicador	Denominador (A)	Programado (B)				Total Numerador	AVANCES			Tipo y Dimensión Unidad de Medida	Año y Valor de Línea Base	Presupuesto																
		Modificado (C)					Meta Trim. (D / C) %	Ejec. Ejerc. (D / C) %	Meta Ind. (D / A) %			Aprobado	Año y Valor de Línea Base	Modificado	Disengado													
		Alcanzado (D)										1				2	3	4	2022	Modificado	Disengado							
		Trimestre																				1	2	3	4	2022	Modificado	Disengado
		1	2	3	4																							
Total													\$71,522,739.67	\$99,729,602.42	\$98,085,298.50													
Porcentaje de Herramientas promocionales diseñadas	18.00	0.00	13.00	0.00	0.00	13.00	0.00	100.00	100.00	Gestión / Eficacia	2022																	
		0.00	14.00	4.00	0.00	18.00				Diseño		13.00																
		0.00	14.00	4.00	0.00	18.00																						
Participación en reuniones de trabajo para la planificación de las estrategias de promoción.																												
Porcentaje de reuniones de trabajo realizadas	1.00	0.00	0.00	1.00	0.00	1.00	0.00	100.00	100.00	Gestión / Eficacia	2022																	
		0.00	0.00	1.00	0.00	1.00				Reunión		1.00																
		0.00	0.00	1.00	0.00	1.00																						
Realización del proceso normativo de la Ley de Adquisiciones y Servicios																												
Porcentaje del proceso normativo realizado	1.00	0.00	1.00	0.00	0.00	1.00	0.00	100.00	100.00	Gestión / Eficacia	2022																	
		0.00	1.00	0.00	0.00	1.00																						
		0.00	0.00	1.00	0.00	1.00				Proceso		1.00																
Proyecto: 023711F03401T049003													\$19,403,684.00	\$22,538,882.00	\$22,538,882.00													
Fideicomiso para la Promoción, Difusión y Comercialización de los atractivos turísticos del Estado de Chiapas (FIDETUR)																												
Componente																												
Aportación al Fideicomiso para la Promoción, Difusión y Comercialización de los atractivos turísticos del Estado de Chiapas, realizada																												
Porcentaje de Aportación al Fideicomiso realizada	1.00	0.00	1.00	0.00	0.00	1.00	0.00	100.00	100.00	Gestión / Eficacia	2022																	
		0.00	1.00	0.00	0.00	1.00																						
		0.00	1.00	0.00	0.00	1.00				Aportación		1.00																
Actividad																												
Participación en reuniones de trabajo del Comité del Fideicomiso para acordar las acciones de turismo con los sectores privado, público y social.																												



GOBIERNO CONSTITUCIONAL DEL ESTADO DE CHIAPAS
SECRETARÍA DE HACIENDA
PRESUPUESTO DE EGRESOS 2022

PTO2022-55

Página 16 de 19

AVANCE DE CUMPLIMIENTO DE LA MATRIZ DE INDICADORES PARA RESULTADOS POR PROYECTOS DE INVERSIÓN
ENERO - DICIEMBRE

Fecha de corte: 31-diciembre-2022

Fecha de impresión: 10-febrero-2023

Organismo Público: 2.1.1.1.1.280 Secretaría de Turismo

Nivel / Resumen Narrativo / Nombre del Indicador	Denominador (A)	Programado (B)				Total Numerador	AVANCES			Tipo y Dimensión Unidad de Medida	Año y Valor de Línea Base	Presupuesto	
		Modificado (C)					Meta Trim. (D / C) %	Efic. del Ejerc. (D / C) %	Meta Ind. (D / A) %			Anticipado	
		Alcanzado (D)										Modificado	
		Trimestre										Devengado	
		1	2	3	4								
Total												\$71,522,739.67 \$99,729,602.42 \$96,089,258.50	
Porcentaje de Reuniones realizadas	4.00	1.00 1.00 0.00	1.00 1.00 1.00	1.00 1.00 2.00	1.00 1.00 1.00	4.00 4.00 4.00	100.00 100.00 100.00	100.00 100.00 100.00	Gestión / Eficacia Reunión	2022	4.00	\$6,750,000.00 \$13,500,000.00 \$13,498,862.00	
Proyecto: 023711F03401T04B005 Fomento a la difusión turística de Chiapas en mercados emisores de turismo Componente Campaña de promoción turística de Chiapas en mercados emisores de turismo realizada													
Porcentaje de Campañas de promoción realizadas	1.00	0.00 0.00 0.00	1.00 0.00 0.00	0.00 0.00 0.00	0.00 1.00 1.00	1.00 1.00 1.00	100.00 100.00 100.00	100.00 100.00 100.00	Gestión / Eficacia Campaña	2022	1.00		
Actividad Realización de reuniones de trabajo para la planificación de las estrategias de promoción													
Porcentaje de reuniones de trabajo realizadas	2.00	0.00 0.00 0.00	1.00 1.00 1.00	1.00 1.00 1.00	0.00 0.00 0.00	2.00 2.00 2.00	0.00 100.00 100.00	100.00 100.00 100.00	Gestión / Eficacia Reunión	2022	2.00		
Realización del proceso normativo de la Ley de Adquisiciones y Servicios													
Porcentaje del proceso normativo realizado	1.00	0.00 0.00 0.00	1.00 1.00 1.00	0.00 0.00 0.00	0.00 0.00 0.00	1.00 1.00 1.00	0.00 100.00 100.00	100.00 100.00 100.00	Gestión / Eficacia Licitación	2022	1.00		
Proyecto: 173711F03401T04B002 Corredores Turísticos Componente Eventos nacionales e internacionales participados													
												\$14,900,000.00 \$14,900,000.00 \$14,887,781.80	

GOBIERNO CONSTITUCIONAL DEL ESTADO DE CHIAPAS
SECRETARÍA DE HACIENDA
PRESUPUESTO DE EGRESOS 2022

PTO2022-55

Página 17 de 19

AVANCE DE CUMPLIMIENTO DE LA MATRIZ DE INDICADORES PARA RESULTADOS POR PROYECTOS DE INVERSIÓN
ENERO - DICIEMBRE

Fecha de corte: 31-diciembre-2022

Fecha de Impresión: 10-febrero-2023

Organismo Público: 2.1.1.1.1.280 Secretaría de Turismo

Nivel / Resumen Narrativo / Nombre del Indicador	Deseminador (A)	Programado (B)				Total Numerador	AVANCES			Tipo y Dimensión Unidad de Medida	Año y Valor de Línea Base	Presupuesto										
		Modificado (C)					Meta Trim. (B / C) %	Ejec. del Ejerc. (D / C) %	Meta Ind. (D / A) %			Aprobado	Modificado									
		Alcanzado (D)										1	2	3	4	13.00	13.00					
		Trimestre																71.43	100.00	100.00	13.00	13.00
		1	2	3	4																	
Total												\$71,522,739.67	\$99,729,602.42	\$98,085,258.50								
Porcentaje de eventos participados	15.00	4.00	2.00	2.00	5.00	13.00	100.00	100.00	100.00	Gestión / Eficacia	2022											
		4.00	4.00	2.00	5.00	15.00				Evento	13.00											
		4.00	3.00	3.00	5.00	15.00																
Actividad Coordinación de la logística para la realización del evento																						
Porcentaje de coordinaciones de logísticas realizadas	15.00	3.00	3.00	2.00	5.00	13.00	71.43	100.00	100.00	Gestión / Eficacia	2022											
		3.00	3.00	2.00	7.00	15.00				Coordinación	13.00											
		4.00	3.00	3.00	5.00	15.00																
Realización del proceso normativo de licitación																						
Porcentaje del proceso normativo realizados	15.00	3.00	3.00	2.00	5.00	13.00	85.71	100.00	100.00	Gestión / Eficacia	2022											
		3.00	3.00	2.00	7.00	15.00				Licitación	13.00											
		4.00	3.00	2.00	6.00	15.00																
Proyecto: 183711F03401S06B001 Equipamiento de vehículos para el fortalecimiento turístico carretero																						
Componente Vehículos equipados, para el servicio de auxilio turístico por las rutas carreteras de Chiapas, adquiridos.																						
Porcentaje de vehículos equipados para auxilio turístico carretero adquiridos.	10.00	0.00	0.00	0.00	10.00	10.00	100.00	100.00	100.00	Gestión / Eficacia	2022											
		0.00	0.00	0.00	10.00	10.00				Vehículo	10.00											
		0.00	0.00	0.00	10.00	10.00																
Actividad Elaboración de expediente técnico para la liberación de recursos																						
Porcentaje de expediente técnico integrado	1.00	0.00	0.00	1.00	0.00	1.00	0.00	100.00	100.00	Gestión / Eficacia	2022											
		0.00	0.00	1.00	0.00	1.00				Expediente	1.00											
		0.00	0.00	1.00	0.00	1.00																



GOBIERNO CONSTITUCIONAL DEL ESTADO DE CHIAPAS
SECRETARÍA DE HACIENDA
PRESUPUESTO DE EGRESOS 2022

AVANCE DE CUMPLIMIENTO DE LA MATRIZ DE INDICADORES PARA RESULTADOS POR PROYECTOS DE INVERSIÓN
ENERO - DICIEMBRE

Fecha de corte: 31-diciembre-2022

Fecha de Impresión: 10-febrero-2023

Organismo Público: 2.1.1.1.280 Secretaría de Turismo

Nivel / Resumen Narrativo / Nombre del Indicador	Denominador (A)	Programado (B)				Total Numerador	AVANCES			Tipo y Dimensión Unidad de Medida	Año y Valor de Línea Base	Presupuesto		
		Modificado (C)					Meta Trim. (D / C) %	Efic. del Ejec. (D / C) %	Meta Ind. (D / A) %			Aprobado	Devengado	
		Alcanzado (D)										Modificado		
		Trimestre												
		1	2	3	4									
Total												\$71,522,739.67	\$99,729,602.42	\$98,085,258.50
Participación en reunión de trabajo para el seguimiento de la adquisición de vehículos equipados Porcentaje de reunión de trabajo realizado	1.00	0.00	0.00	0.00	1.00	1.00	100.00	100.00	100.00	Gestión / Eficacia Reunión	2022 1.00			
Realización del proceso normativo de licitación para la adquisición de vehículos Porcentaje de procesos normativos realizados	1.00	0.00	0.00	0.00	1.00	1.00	100.00	100.00	100.00	Gestión / Eficacia Licitación	2022 1.00			
Proyecto: 083711F03401D07B013 Colocación de Señalización Turística de las Regiones Metropolitana, Istmo-Costa y Soconusco Componente Colocación de Señal Informativa (SID-8, SID-9 y SID-10) Turística, realizado Porcentaje de Señalamientos colocados	113.00	0.00	0.00	0.00	113.00	113.00	0.00	0.00	0.00	Gestión / Eficacia Señalamiento	2022 113.00	\$0.00	\$2,950,000.00	\$1,452,728.85
Actividad Elaboración de Nota Técnica para la liberación de recursos. Porcentaje de Nota Técnica elaborada	1.00	0.00	0.00	0.00	1.00	1.00	100.00	100.00	100.00	Gestión / Eficacia Expediente	2022 1.00			
Participación en las reuniones de trabajo para el seguimiento de la colocación de los señalamientos.														



GOBIERNO CONSTITUCIONAL DEL ESTADO DE CHIAPAS
SECRETARÍA DE HACIENDA
PRESUPUESTO DE EGRESOS 2022


AVANCE DE CUMPLIMIENTO DE LA MATRIZ DE INDICADORES PARA RESULTADOS POR PROYECTOS DE INVERSIÓN
ENERO - DICIEMBRE

Fecha de corte: 31-diciembre-2022


Fecha de Impresión: 10-febrero-2023

Organismo Público: 2.1.1.1.1.280 Secretaría de Turismo

Nivel / Resumen Narrativo / Nombre del Indicador	Denominador (A)	Programado (B)				Total Numerador	AVANCES			Tipo y Dimensión Unidad de Medida	Año y Valor de Línea Base	Presupuesto					
		Modificado (C)					Mesa Trim. (D / C) %	Efic. del Ejec. (D / C) %	Mesa Ind. (D / A) %			Aprobado	Modificado	Devengado			
		Alcanzado (D)										1			2	3	4
		Trimestre															
Total												\$71,522,739.67	\$99,729,602.42	\$98,089,258.50			
Porcentaje de reuniones de trabajo realizado.	5.00	0.00	0.00	0.00	5.00	5.00	100.00	100.00	100.00	Gestión / Eficacia	2022						
		0.00	0.00	0.00	5.00	5.00				Reunión		5.00					
		0.00	0.00	0.00	5.00	5.00											
Realización del proceso normativo de licitación.																	
Porcentaje de proceso normativo realizado.	1.00	0.00	0.00	0.00	1.00	1.00	100.00	100.00	100.00	Gestión / Eficacia	2022						
		0.00	0.00	0.00	1.00	1.00				Licitación		1.00					
		0.00	0.00	0.00	1.00	1.00											


 Lic. Katyna de la Vega Grajales

Coordinador General del Grupo Estratégico


 Mtro. Oswaldo Cravioto Hernández

Jefe de la Unidad de Planeación o Equivalente